

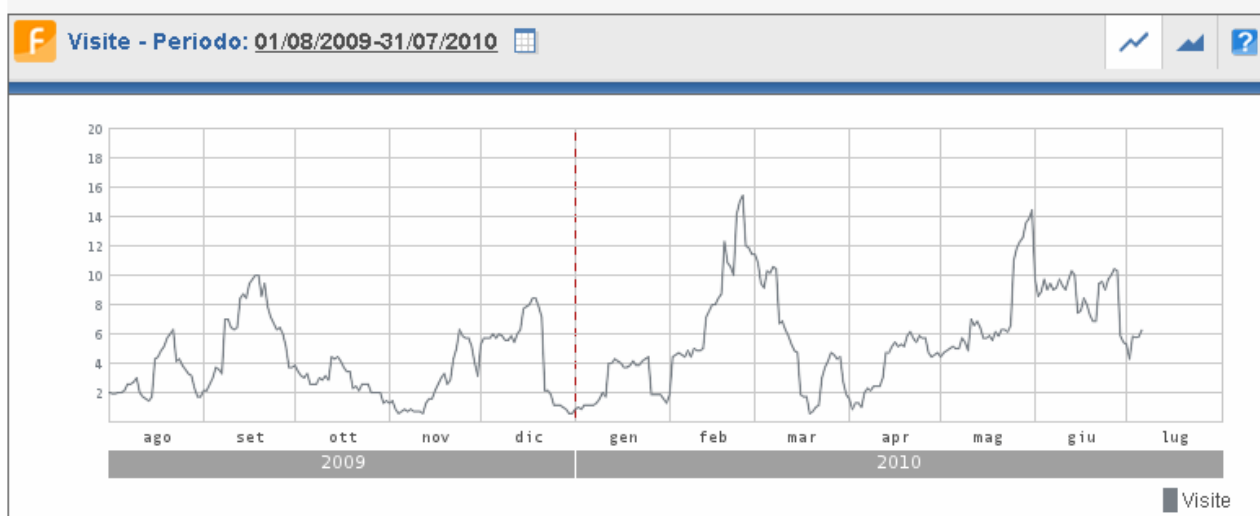
Come ogni anno, ecco qualche piccola statistica sul nostro sito, qualche curiosità divertente fornita da un programma apposta per le rilevazioni degli accessi al sito. Vedremo:

1. Accessi totali al Sito
2. Accessi al sito negli ultimi 12 mesi
3. Le provenienze degli accessi (motori di ricerca o accesso diretto) e le chiavi di ricerca sui motori
4. La localizzazione degli accessi (da dove ci si è collegati al nostro sito)
5. Con quale sistema operativo e browser ci si è collegati al nostro sito
6. La distribuzione delle visite per orario e giorno della settimana

Accessi totali al sito

Ad oggi 07 luglio 2010 il sito è stato aperto 3.847 volte. L'anno scorso eravamo a 2.132, il che significa che quest'anno il sito è stato visitato ben 1.715 volte.

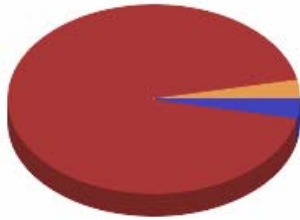
Accesso al sito negli ultimi 12 mesi



Mese	Visite	Var. mensile	Mese	Visite	Var. mensile
Agosto 2009	94		Febbraio 2010	236	+198,7% ▲
Settembre 2009	188	+100,0% ▲	Marzo 2010	155	-34,3% ▼
Ottobre 2009	92	-51,1% ▼	Aprile 2010	125	-19,4% ▼
Novembre 2009	73	-20,7% ▼	Maggio 2010	218	+74,4% ▲
Dicembre 2009	150	+105,5% ▲	Giugno 2010	270	+23,9% ▲
Gennaio 2010	79	-47,3% ▼	Luglio 2010	35	-87,0% ▼

Le provenienze degli accessi (motori di ricerca o accesso diretto) e le chiavi di ricerca sui motori

Google è il principale motore di ricerca utilizzato per ricercare la Gazzetta dello Scarpone, stravinca contro gli altri.





www.google.com	93,55 %
images.google.com	3,23 %
www.virgilio.it	3,23 %

Queste sono le chiavi di ricerca immesse in Google nel mese di Giugnopiù sotto alcune ricerche un po' strane....

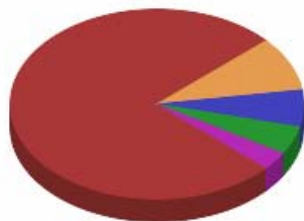
F Chiavi di ricerca - Periodo: <u>Giugno 2010</u> 📅					
Dettagli	Chiave cercata	Andamento	Visite	%	Trend
	gazzetta dello scarpone		10	41,67%	-88,9% ▼
	gazzetta scarpone		8	33,33%	-40,0% ▼
	la gazzetta dello scarpone		3	12,50%	+100,0% ▲
	arcigna		1	4,17%	
	la gazztta dello scarpone		1	4,17%	
	torneo dello scarpón		1	4,17%	
📄	Totale		24	100,00%	






F Chiavi di ricerca - Periodo: <u>Febbraio 2010</u> 📅					
Dettagli	Chiave cercata	Andamento	Visite	%	Trend
	gazzetta dello scarpone		6	42,86%	+400,0% ▲
	la gazzetta dello scarpone		5	35,71%	
	ivan sorace		1	7,14%	-100,0% ▼
	nei bianchi dopo l'abbronzatura		1	7,14%	-100,0% ▼
	torneo dello scarpón		1	7,14%	-100,0% ▼
📄	Totale		14	100,00%	

Dettagli	Chiave cercata	Andamento	Visite	%	Trend
	la gazzetta dello scarpone		3	60,00%	-100,0% 
	calcetto settimanale polemiche		1	20,00%	
	come giocare scapone		1	20,00%	
	Totale		5	100,00%	

La localizzazione degli accessi (da dove ci si è collegati al nostro sito)

La Gazzetta è vista anche nel Regno Unito, Francia e Svizzera....



	Italia	76,67 %
	Unione Europea	9,26 %
	Regno Unito	6,30 %
	Francia	4,81 %
	Svizzera	2,96 %

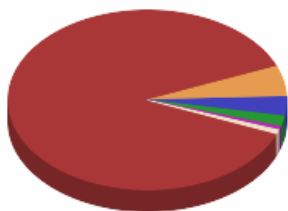
Per quanto riguarda l'Italia, la localizzazione degli accessi è la seguente, statistiche per il mese di GIUGNO 2010:

 Geolocalizzazione - Numero di città elencate e visualizzate: 31 su 31 - Giugno 2010							
Luogo	Andamento	Visite	%	Luogo	Andamento	Visite	%
Milano		122	58,94	Vittuone		1	0,48
Pioltello		27	13,04	Firenze		1	0,48
Roma		17	8,21	Villaggio		1	0,48
Besana In Brianza		5	2,42	Cesano Maderno		1	0,48
La Spezia		3	1,45	Abbiategrasso		1	0,48
Padova		3	1,45	Recco		1	0,48
Brembio		3	1,45	Vigevano		1	0,48
Pavia		2	0,97	Corsico		1	0,48
Cinisello Balsamo		2	0,97	Zibido		1	0,48
Seveso		2	0,97	Lanzo		1	0,48
Verona		1	0,48	Morimondo		1	0,48
Sesto San Giovanni		1	0,48	Casarile		1	0,48
Latina		1	0,48	Vertemate		1	0,48
Torino		1	0,48	Cernusco Sul Naviglio		1	0,48
Bologna		1	0,48	Mantova		1	0,48
Melegnano		1	0,48				

Per l'estero abbiamo accessi da server di Londra (ING), Sorèze (FRA), Berna (SVI)...ma anche durante l'anno da Amsterdam (OLA), Lviv (UCR) e Barcellona (SPA).

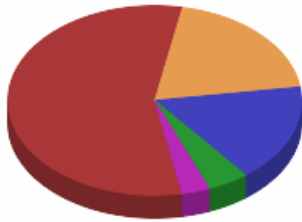
Con quale sistema operativo e browser ci si è collegati al nostro sito

Curiosità più spicce.....il sistema operativo più utilizzato è quello di Windows...versione XP la fa ancora da padrone.....facile da credere....poi c'è il Mac...La novità dell'anno è che ci si collega al sito anche da cellulare, quindi con i sistemi operativi mobili.....



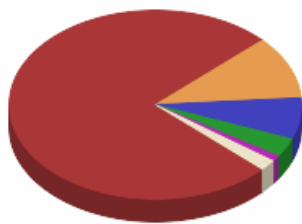
Windows	87,75 %
MacOS	5,54 %
Vari	3,46 %
iPhone OS	1,88 %
Symbian	0,66 %
Altri	0,71 %

F Sistema operativo - Periodo: <u>08/07/2009-07/07/2010</u>							
Sistema operativo	Andamento	Visite	%	Sistema operativo	Andamento	Visite	%
Windows	▬▬▬	1.727	87,75 %	Symbian 9.x	▬▬▬	13	0,66 %
Windows XP	▬▬▬	1.207	61,33 %	BlackBerry OS	▬▬▬	11	0,56 %
Windows Vista	▬▬▬	345	17,53 %	Linux	▬▬▬	3	0,15 %
Windows 2000	▬▬▬	103	5,23 %				
Windows 7	▬▬▬	60	3,05 %				
Windows 2003	▬▬▬	10	0,51 %				
Windows Mobile 6.1	▬▬▬	2	0,10 %				
MacOS X	▬▬▬	109	5,54 %				
Vari	▬▬▬	68	3,46 %				
iPhone OS 3.x	▬▬▬	37	1,88 %				



iPhone OS	56,06 %
Symbian	19,70 %
BlackBerry OS	16,67 %
Vari	4,55 %
Windows	3,03 %

....ed il browser più utilizzato è ancora Explorer (versione 7 la più utilizzata) ma cresce Firefox rispetto all'anno scorso....



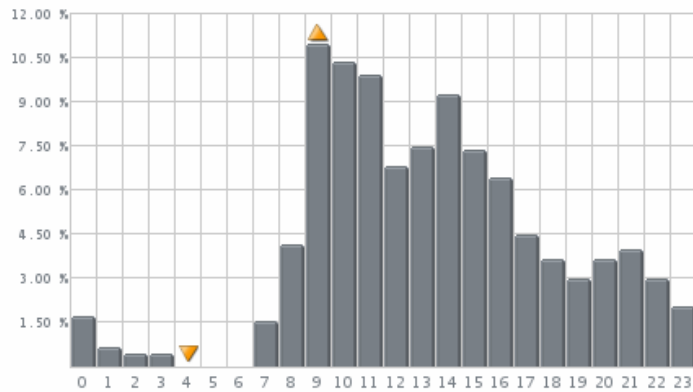
Explorer	76,07 %
Firefox	10,77 %
Safari	7,11 %
Netscape	3,25 %
Mozilla	0,97 %
Altri	1,83 %

La distribuzione delle visite per orario e giorno della settimana

Infine, l'orario di accesso: c'è chi si collega al sito anche dalle 2 alle 3 di notte.....chi dall'1 alle 2 sempre di notte.....ma l'orario preferito è quest'anno dalle 9 alle 11 di mattina, l'anno scorso era dalle 14 alle 15.



Distribuzione delle visite per ora

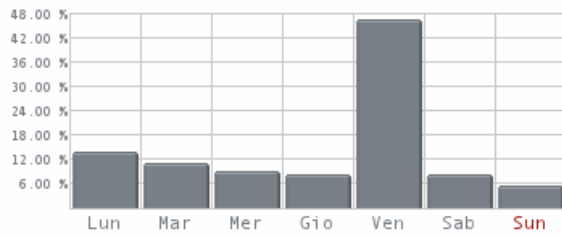


Ora	%	Ora	%
00 - 01	1,6%	12 - 13	6,7%
01 - 02	0,6%	13 - 14	7,4%
02 - 03	0,3%	14 - 15	9,2%
03 - 04	0,3%	15 - 16	7,3%
04 - 05	0,0%	16 - 17	6,4%
05 - 06	0,0%	17 - 18	4,4%
06 - 07	0,0%	18 - 19	3,6%
07 - 08	1,5%	19 - 20	2,9%
08 - 09	4,1%	20 - 21	3,6%
09 - 10	10,9%	21 - 22	3,9%
10 - 11	10,3%	22 - 23	2,9%
11 - 12	9,9%	23 - 24	2,0%

Logicamente, giorno di pubblicazione, il venerdì è il giorno più cliccato.....l'anno scorso era al 43%, quest'anno è al 46,2% ma ci si difende anche durante la settimana.....



Distribuzione visite durante la settimana



Giorno	%
Lunedì	13,5%
Martedì	10,6%
Mercoledì	8,7%
Giovedì	8,0%
Venerdì	46,2%
Sabato	8,0%
Domenica	4,9%

Questo per curiosità e per divertimento. Come sempre. Ciao!!!