



**RESOCONTO E STATISTICHE SITO – ANNO 2010/11**  
**www.LAGAZZETADELLOSCARPONE.it**

Come ogni anno, ecco qualche piccola statistica sul nostro sito, qualche curiosità divertente fornita da un programma apposta per le rilevazioni degli accessi al sito. Vedremo:

1. [Accessi totali al Sito](#)
2. [Accessi al sito negli ultimi 12 mesi](#)
3. [Le provenienze degli accessi](#) (motori di ricerca o accesso diretto) e le chiavi di ricerca sui motori
4. [La localizzazione degli accessi](#) (da dove ci si è collegati al nostro sito)
5. [Con quale sistema operativo e browser](#) ci si è collegati al nostro sito
6. [La distribuzione delle visite per orario e giorno](#) della settimana

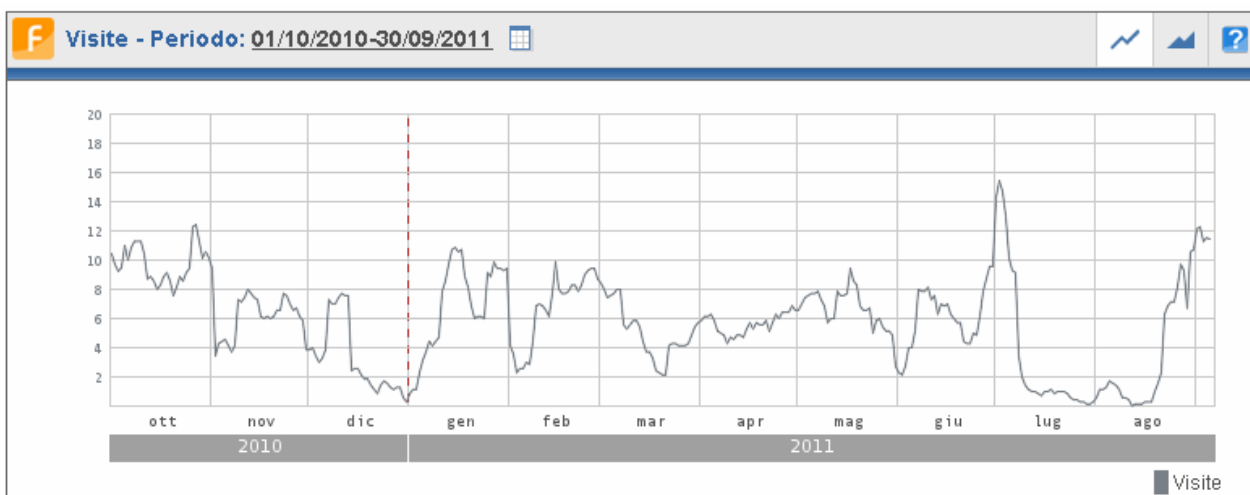
**Accessi totali al sito**

Ad oggi 06 settembre 2011 il sito è stato aperto **6.104** volte. L'anno scorso eravamo a 3.847, il che significa che quest'anno il sito è stato visitato ben 2.257 volte (tantissimo, la media è di 188 accessi al mese). Ecco i dettagli:

F Dettagli					
Mese	Visite	Var. mensile	Mese	Visite	Var. mensile
<a href="#">Ottobre 2010</a>	319		<a href="#">Aprile 2011</a>	182	+23,0% ▲
<a href="#">Novembre 2010</a>	183	-42,6% ▼	<a href="#">Maggio 2011</a>	203	+11,5% ▲
<a href="#">Dicembre 2010</a>	100	-45,4% ▼	<a href="#">Giugno 2011</a>	180	-11,3% ▼
<a href="#">Gennaio 2011</a>	215	+115,0% ▲	<a href="#">Luglio 2011</a>	110	-38,9% ▼
<a href="#">Febbraio 2011</a>	185	-14,0% ▼	<a href="#">Agosto 2011</a>	94	-14,5% ▼
<a href="#">Marzo 2011</a>	148	-20,0% ▼	<a href="#">Settembre 2011</a>	70	-25,5% ▼

**Accesso al sito negli ultimi 12 mesi**

La punta massima di accessi è avvenuta tra giugno e luglio, nei momenti decisivi della Scarpone Cup.





## Le provenienze degli accessi (motori di ricerca o accesso diretto) e le chiavi di ricerca sui motori

**Richiesta diretta** si intende presumibilmente l'insieme degli accessi tramite link dalla mail settimanale oppure da accesso dai "siti preferiti".

**Siti** raccoglie gli accessi presumibilmente da Facebook. Tra i **motori di ricerca** Google è il principale su cui viene cercata la Gazzetta dello Scarpone (86% contro Virgilio con il 14%).



Queste sono le chiavi di ricerca più strane immesse nei motori di ricerca nell'ultimo anno....

**Chiavi di ricerca - Periodo: Dicembre 2010**

Dettagli	Chiave cercata	Andamento	Visite	%	Trend
	gazzetta dello scarpone		2	25,00%	-100,0% ▼
	la gazzetta dello scarpone		2	25,00%	+0,0% ▬
	fanta scarpone		1	12,50%	-100,0% ▼
	fantacalcio ivan sorace		1	12,50%	-100,0% ▼
	lagazzettadelloscarpone		1	12,50%	
	pagelle risate		1	12,50%	-100,0% ▼
	<b>Totale</b>		8	100,00 %	

**Chiavi di ricerca - Periodo: Gennaio 2011**

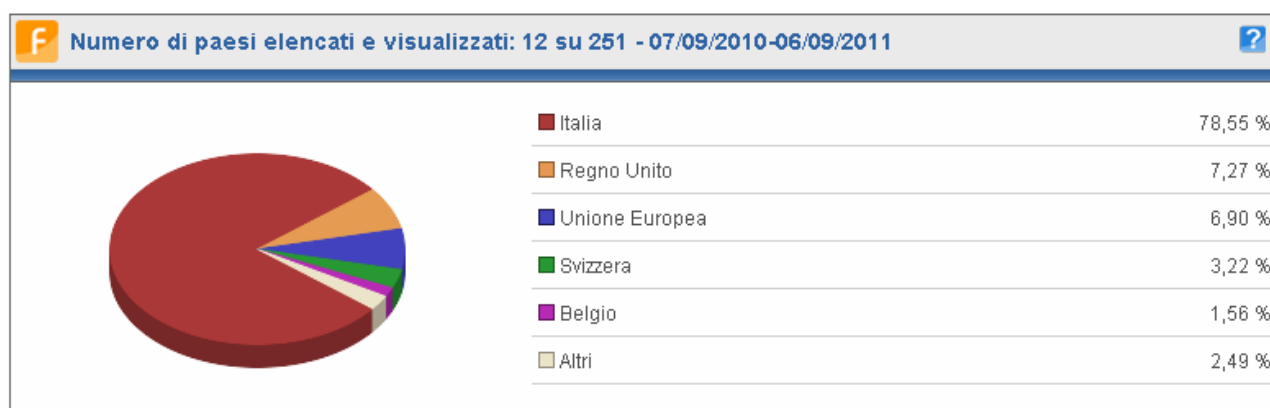
Dettagli	Chiave cercata	Andamento	Visite	%	Trend
	la gazzetta dello scarpone		3	37,50%	+100,0% ▲
	gazzetta scarpone		2	25,00%	+0,0% ▬
	capo cannoniere gazzetta		1	12,50%	
	capocannoniere 10/11		1	12,50%	
	gazzetta paggelle immagini		1	12,50%	
	<b>Totale</b>		8	100,00 %	

F Chiavi di ricerca - Periodo: <u>Giugno 2011</u>					
Dettagli	Chiave cercata	Andamento	Visite	%	Trend
	come vengono numerate le edizioni della gazzetta dello sport		1	10,00%	
	diafe diafe aduna		1	10,00%	
	fine gara stremato		1	10,00%	
	gazzetta dello scarpone		1	10,00%	
	la squadra dei rossi domina		1	10,00%	
	lo scarpone 2011		1	10,00%	
	lo scarpone di giugno 2011		1	10,00%	
	pagelle ridere gazzetta		1	10,00%	-100,0% ▼
	pareggio 6-6 tra		1	10,00%	
	pierpaolo cantera		1	10,00%	-100,0% ▼
	<b>Totale</b>		10	100,00 %	

### **La localizzazione degli accessi (da dove ci si è collegati al nostro sito)**

La Gazzetta è letta in 3 continenti su 6 (Europa 2143 visite, Nord America 12 visite, Oceania 1 visita).

Ecco il dettaglio degli accessi:



Negli "Altri" sono compresi accessi da Francia, USA, Russia, Romania, Australia e Canada. Dettagli:

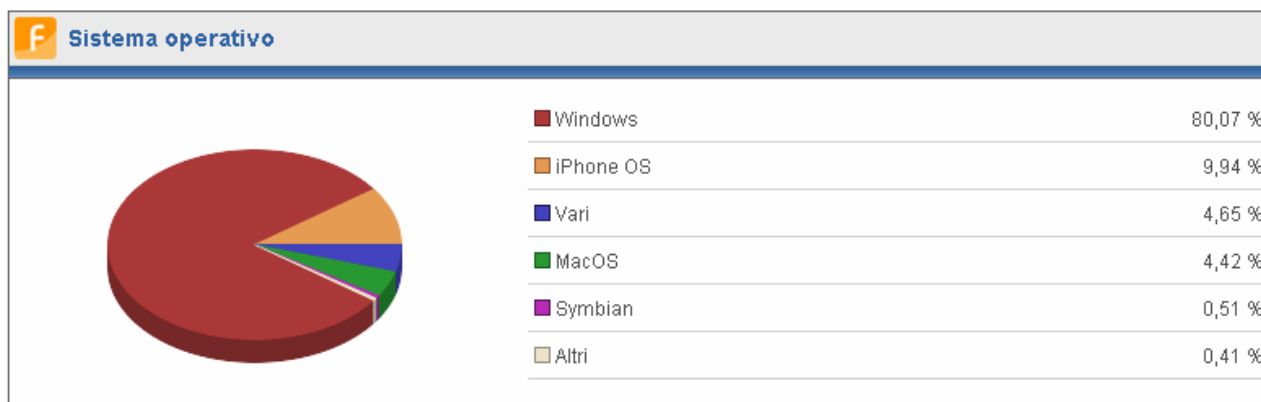
Regno Unito: Londra e Glouchester  
 Svizzera: Lugano e Zurigo  
 Francia: Sorezè e Neouilly  
 Altri: Mosca, Sydney, Montreal.

Per quanto riguarda l'Italia, la localizzazione degli accessi principali dell'anno è la seguente:

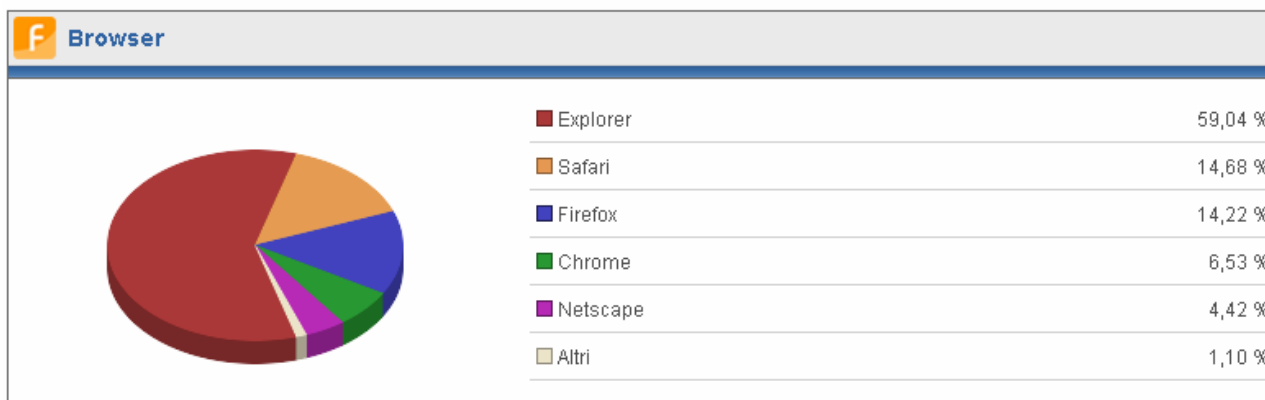
 <b>Numero di città elencate e visualizzate: 147 su 147</b>			
Luogo	Andamento	Visite	%
Milano		737	43,18
Roma		229	13,42
Carugate		189	11,07
Torino		101	5,92
Pioltello		78	4,57
Bologna		30	1,76
Vimercate		21	1,23
Rho		18	1,05
Montichiari		14	0,82
Tréntola-Ducenta		13	0,76
Como		9	0,53
Quinto Vicentino		9	0,53
Monza		7	0,41
Vimodrone		7	0,41
Lodi		6	0,35
Paderno Dugnano		6	0,35
Vellezzo Bellini		6	0,35
Besana In Brianza		5	0,29
Arese		5	0,29
Cagliari		5	0,29
Montebello Vicentino		5	0,29
Seravezza		5	0,29
Sesto San Giovanni		4	0,23

## Con quale sistema operativo e browser ci si è collegati al nostro sito ?

Curiosità più spicce: il sistema operativo più utilizzato (tra fisso e mobili) è ancora Windows che la fa da padrone (Windows XP è ancora il più utilizzato 43%, poi Windows 7 con il 19% ed infine Vista ha il 14%). Secondo il sistema operativo di Iphone.

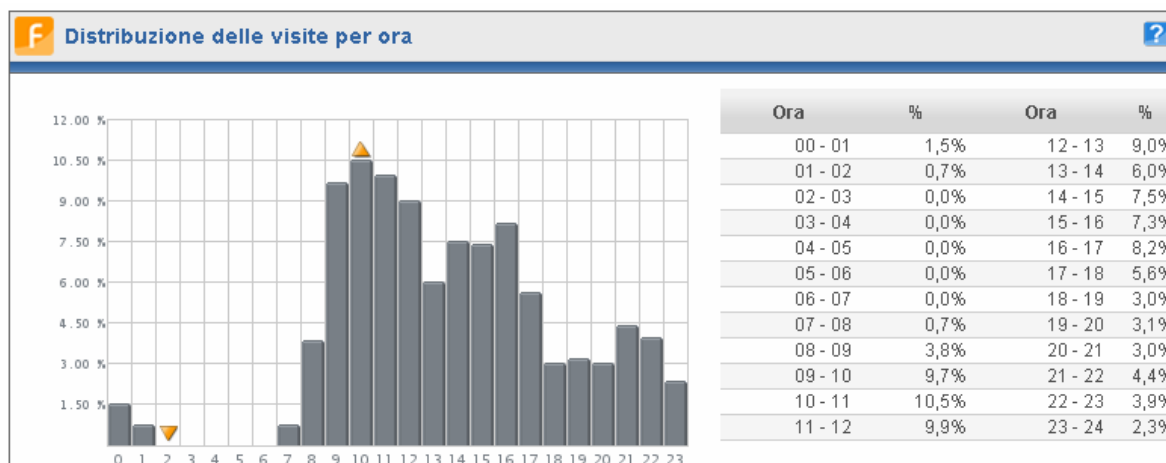


...ed il browser più utilizzato è ancora Explorer (la versione 8 supera la 7 per un punto percentuale, 21% a 20%, la versione 6 è al 15% ed il 9 al 4%), Safari (Iphone) raggiunge Firefox, credevo più gente utilizzasse Chrome di Google.



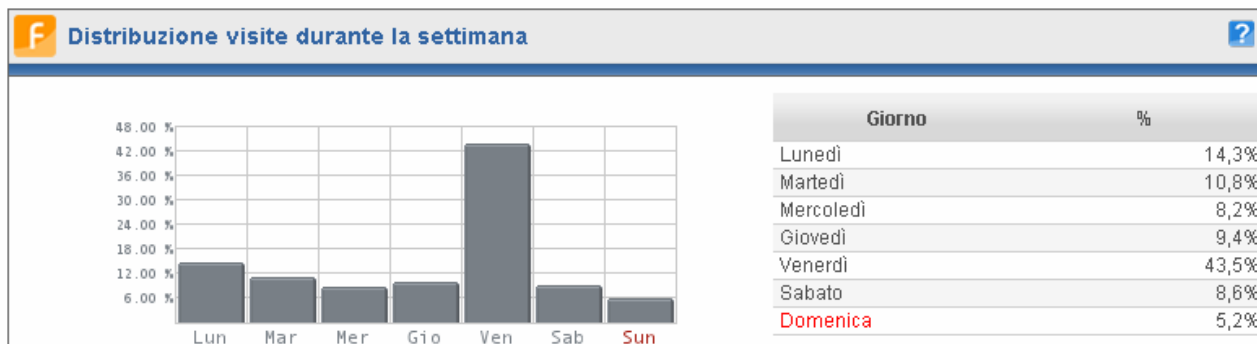
## La distribuzione delle visite per orario e giorno della settimana

Infine, l'orario di accesso: c'è chi si collega al sito anche dall'una alle due di notte ma l'orario preferito è quest'anno dalle 10 alle 11 di mattina (orario di uscita della Gazzetta, più o meno).





Come ogni anno, logicamente, essendo il giorno della "pubblicazione", il venerdì è il giorno più cliccato.....si conferma il 43%.



Statistiche, per curiosità e per divertimento. Come sempre. Da quest'anno on-line sul nostro sito!

[www.lagazzettadelloscarpone.it](http://www.lagazzettadelloscarpone.it)



Ciao!!!